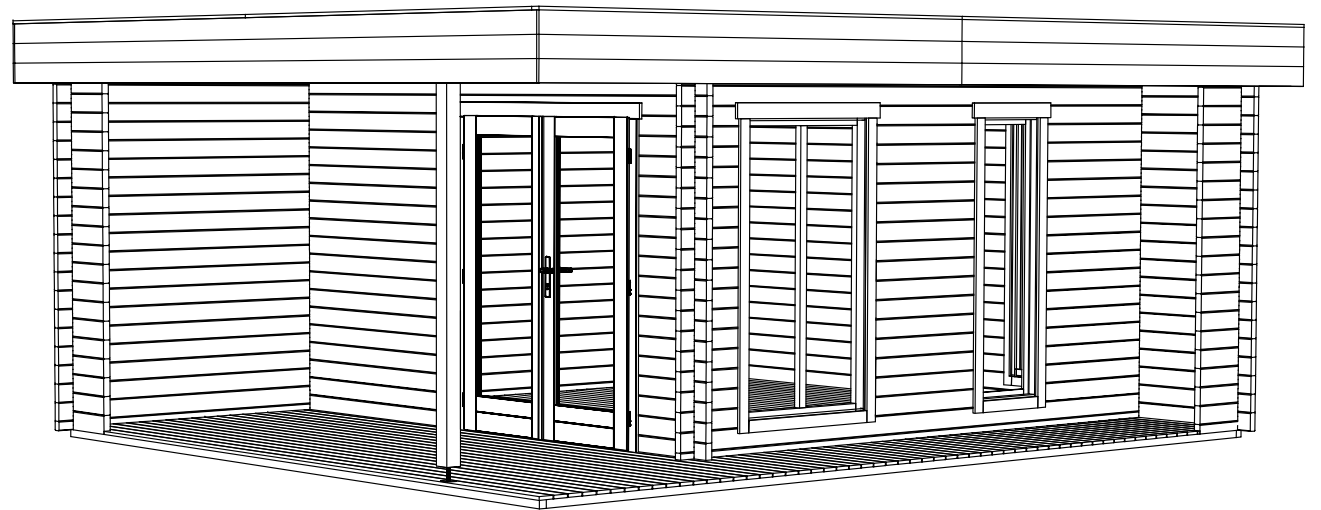
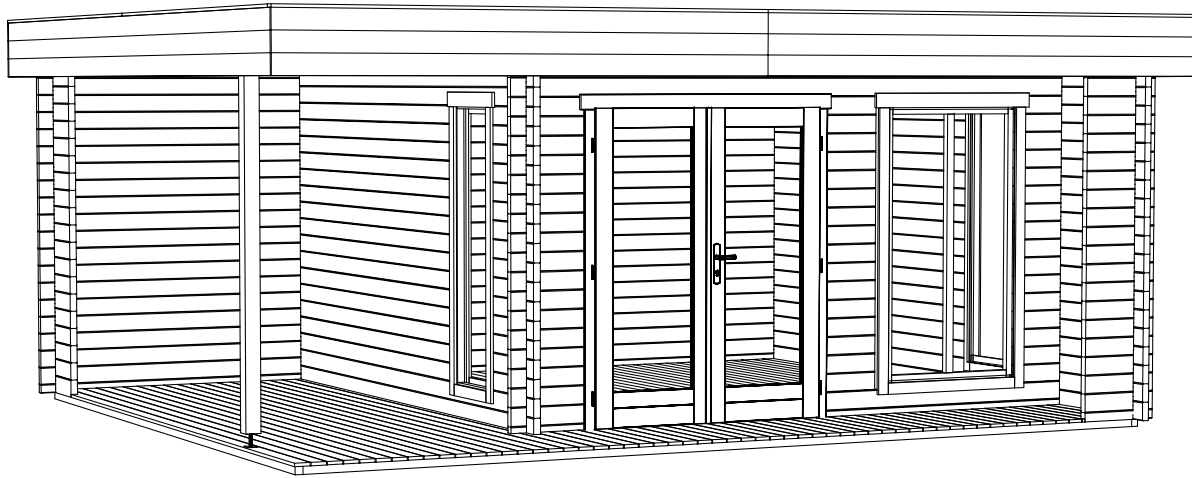


Cardiff  
Art. Nr. 4421902  
1/14



13.01.2017






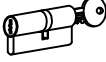



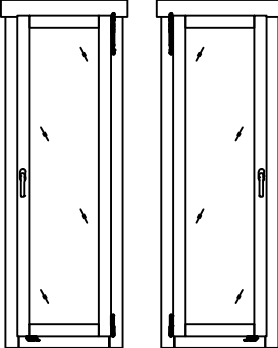
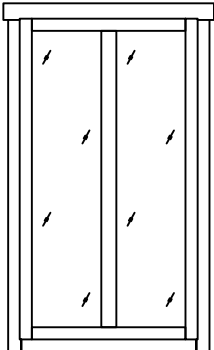
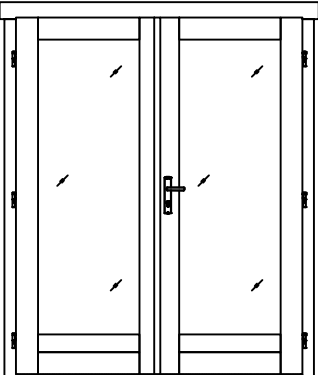
Art. Nr. 4421902  
2/14



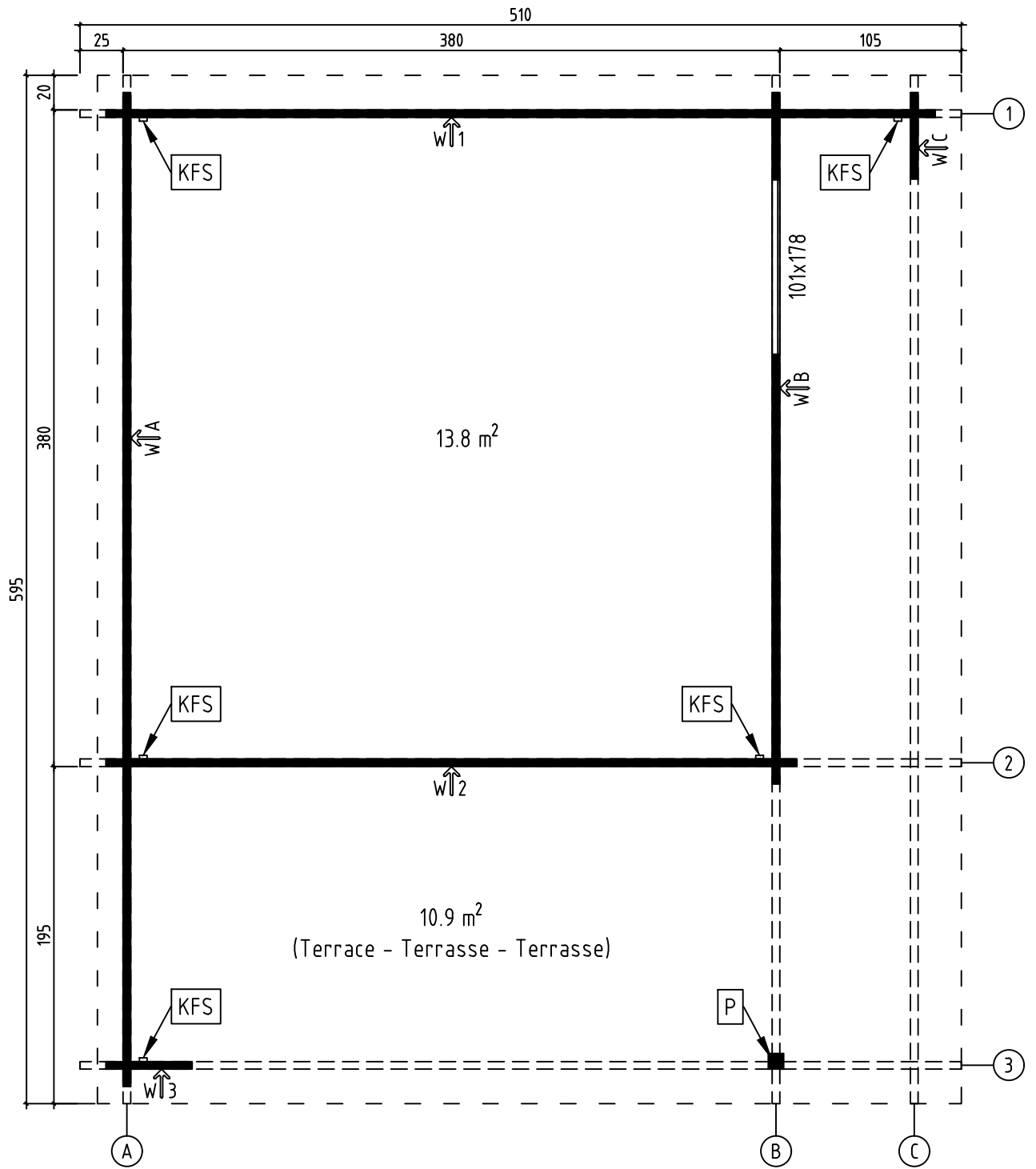
13.01.2017

Pos	13.01.2017	Piece list - Stückliste - Liste des pièces Art. Nr. 4421902	3/14	Q	P (mm)	L (mm)
001				19	44x114	4800
005				22	44x114	4000
007				54	44x114	500
009				1	44x57	5750
010				19	44x114	5750
011				2	44x114	5950
012				1	44x57	4000
013				16	44x114	2484
014				2	44x114	5950
015				1	44x94	5950
016				1	44x57	500
W1-1				1		
W2-1				1		
W3-1				1		
IAR1		FOUNDATION - FUNDAMENT - FONDATION 		12	45x45	5450
IAR2		FOUNDATION - FUNDAMENT - FONDATION 		2	45x45	4590
A-PR1		ROOF BEAM - DACHBALKEN - PANNE DE TOIT 		4	70x140	5950
FB		FLOOR BOARDS - FUSSBODENBRETTER - LAME DE PLANCHER 		42	90x18	3708
		TERRACE BOARDS - TERRASSENBRETTER - PLANCHER DE TERRASSE 		19	90x19	4556
		TERRACE BOARDS - TERRASSENBRETTER - PLANCHER DE TERRASSE 		39	90x19	800
DB		ROOF BOARDS - DACHBRETTER - VOLIGES 		67	90x18	5000
		FLOOR FILLET - FUSSBODENLEISTE - CORNIERE DE FINITION DU PLANCHER 			18x18	14.83
DPL1		ROOFING FELT FILLET - DACHPAPPENLEISTE - BAGUETTE DE FIXATION DU FEUTRE BITUMEUX 		4	18x58	2539
DPL2		ROOFING FELT FILLET - DACHPAPPENLEISTE - BAGUETTE DE FIXATION DU FEUTRE BITUMEUX 		2	18x58	2993
P		POST - PFOSTEN - POTEAU 		1	90x90	2125

Pos	13.01.2017	Piece list - Stückliste - Liste des pièces Art. Nr. 4421902	4/14	Q	P (mm)	L (mm)
DRV	ROOF EDGE REINFORCEMENT - DACHRANDVERSTÄRKUNG - CORNIERE DE RENFORT DE BORD DE TOIT			2	28x34	200
DRV	ROOF EDGE REINFORCEMENT - DACHRANDVERSTÄRKUNG - CORNIERE DE RENFORT DE BORD DE TOIT			1	28x34	1704
DRV	ROOF EDGE REINFORCEMENT - DACHRANDVERSTÄRKUNG - CORNIERE DE RENFORT DE BORD DE TOIT			1	28x34	3710
KFS	STORM PROTECTION - STURMLEISTE - LATTE ANTI-TEMPETE			5	22x45	2500
BL	FIXING SLAT FOR DISTANCE SPACERS - BEFESTIGUNGSLEISTE - RENFORTS PLANCHES DE RIVES			17	28x34	300
GL1	GABLE MOULDING - GIEBELLEISTE - PLANCHE DE RIVE			12	18x120	2993
GL2	GABLE MOULDING - GIEBELLEISTE - PLANCHE DE RIVE			6	18x120	5100
FS2	WINDOW HANDLE FITTINGS - FENSTERGRIFF - POIGNEE DE FENETRE			2		
HS14	SCREW FOR POST - SCHRAUBEN FÜR PFOSTEN - VIS DE FIXATION DES POTEAUX			2	4.5x80	
HS12	SCREW FOR ROOF EDGE REINFORCEMENT - SCHRAUBEN FÜR DACHRANDVERSTÄRKUNG - VIS POUR FIXATION CORNIERE RENFORT DE BORD DE TOIT			18	4x40	
HS12	SCREW FOR GABLE MOULDING - SCHRAUBEN FÜR GIEBELLEISTE - VIS POUR FIXATION PLANCHE DE RIVE			142	4x40	
HS13	SCREW FOR GABLE MOULDING - SCHRAUBEN FÜR GIEBELLEISTE - VIS POUR FIXATION PLANCHE DE RIVE			12	3.5x50	
HS16	SCREW FOR 1. WALL BEAM - SCHRAUBE FÜR 1. BOHLENREIHE - VIS DE FIXATIONS 1ere RANGÉE DE MADRIERS AVEC POUTRELLES DE FONDATIONS			11	5x90	
HS16	SCREW FOR FOUNDATION - SCHRAUBEN ZUR BEFESTIGUNG FUNDAMENT - VIS DE FIXATIONS DES POUTRELLES DE FONDATIONS			35	5x90	
HS16	SCREW FOR DOOR JAMB - SCHRAUBE FÜR TÜRRAHMEN - VIS DE FIXATION PARTIE HAUTE AVEC MONTANTS DU CADRE DE PORTE			4	5x90	
HS20	SCREW FOR POST HEIGHT ADJUSTMENT - SCHRAUBEN FÜR REGULIERUNGSSCHRAUBE FÜR PFOSTEN - VIS DE FIXATION DE SUPPORT REGLABLE DE POTEAU			8	6x50	
HS18	SCREW FOR ROOF BEAMS - SCHRAUBEN FÜR DACHBALKEN - VIS POUR FIXATION PANNES DE TOIT			12	5x120	
HS25	SCREW FOR DOORSTEP - SCHRAUBEN FÜR SWELLE - VIS POUR FIXATION BARRE DE SEUIL			3	4.5x65	
NF2	ZN NAIL FOR FLOOR FILLET - ZN NÄGEL FÜR FUSSBODENLEISTE - POINTE POUR CORNIERE DE FINITION DU PLANCHER			30	1.4x40	
SFS	NUT FOR STORM PROTECTION - SCHRAUBENMUTTER FÜR STURMLEISTE - ECROU POUR LATTE ANTI-TEMPETE			10	D8	
NF3	ZN NAIL FOR TERRACE - ZN NÄGEL FÜR TERRASSENBRETTTER - POINTE POUR PLANCHER DE TERRASSE			614	2.1x50	
NF4	ZN NAIL FOR ROOF - ZN NÄGEL FÜR DACHBRETTTER - POINTE POUR FIXATION VOLIGES DE TOIT			494	2x50	
NF4	ZN NAIL FOR FLOOR - ZN NÄGEL FÜR FUSSBODENBRETTTER - CLOUS POUR PLANCHER			344	2x50	
NF5	ZN NAIL FOR ROOFING FELT FILLET - ZN NÄGEL FÜR DACHPAPPENLEISTE - POINTE POUR BAGUETTE DE FIXATION FEUTRE BITUMEUX			32	2x40	
BFS	BOLT FOR STORM PROTECTION - BOLZEN FÜR STURMLEISTE - BOULON POUR LATTE ANTI-TEMPETE			10	8x80	

Pos	13.01.2017	Piece list - Stückliste - Liste des pièces Art. Nr. 4421902	5/14	Q	P (mm)	L (mm)
MH	MALE BOLT HINGE FOR DOOR - TÜRRIEGEL - PARTIE MALE DE PAUMELLE DE PORTE			6		
HC	COVERS FOR DOOR HINGES - SCHUTZKAPPE FÜR TÜRBAND - COUVERTURE DE PAUMELLE DE PORTE			12		
DFS	WASHER FOR STORM PROTECTION - DICHTSCHEIBE FÜR STURMLEISTE - RONDELLE POUR LATTE ANTI-TEMPETE			10	D8	
TL4	DOOR HANDLE FITTINGS - TÜRGRIFF - POIGNEE DE PORTE			1		
TL5	SET OF DOOR LOCK COVERS - SCHLOSSBLENDEN - SET DE GARNITURES DE PORTE			1		
	CYLINDER LOCK - ZYLINDERSCHLOSS - BARILLET DE PORTE			1	30x35	
	POST HEIGHT ADJUSTMENT - REGULIERUNGSSCHRAUBE FÜR PFOSTEN - SUPPORT RÉGLABLE DE POTEAU			1	D16	
	STRIKER FOR BARREL BOLT - HÜLSE FÜR GRENDDELRIEGEL - GACHE AU SOL DU TARGETTE			2		
SH44	HAMMER BLOCK - SCHLAGHOLZ - CALLE DE FRAPPE			1		
	WINDOW - FENSTER - FENETRE 560x1780	 AK.1.100.PSP DGP+ AK.1.100.PSV DGP+		1 1		
	WINDOW - FENSTER - FENETRE 1010x1780	 TAK.1.100.PM0.e DGP+		1		
	DOOR - TÜR - PORTE 1588x1957	 TUK.1.100.PVP.MM DGP+		1		

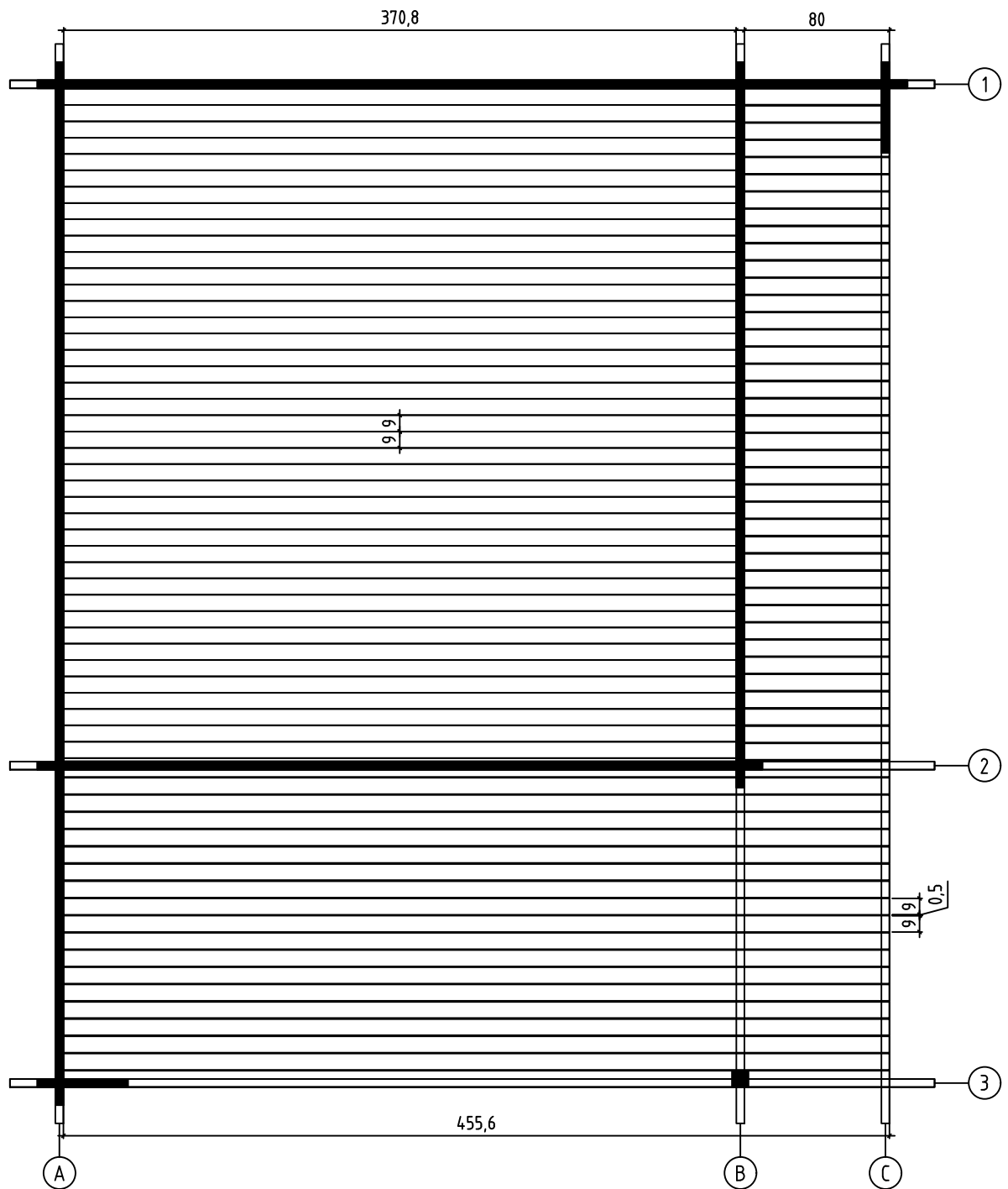
GROUNDPLAN - GRUNDPLAN - PLAN DE MASSE





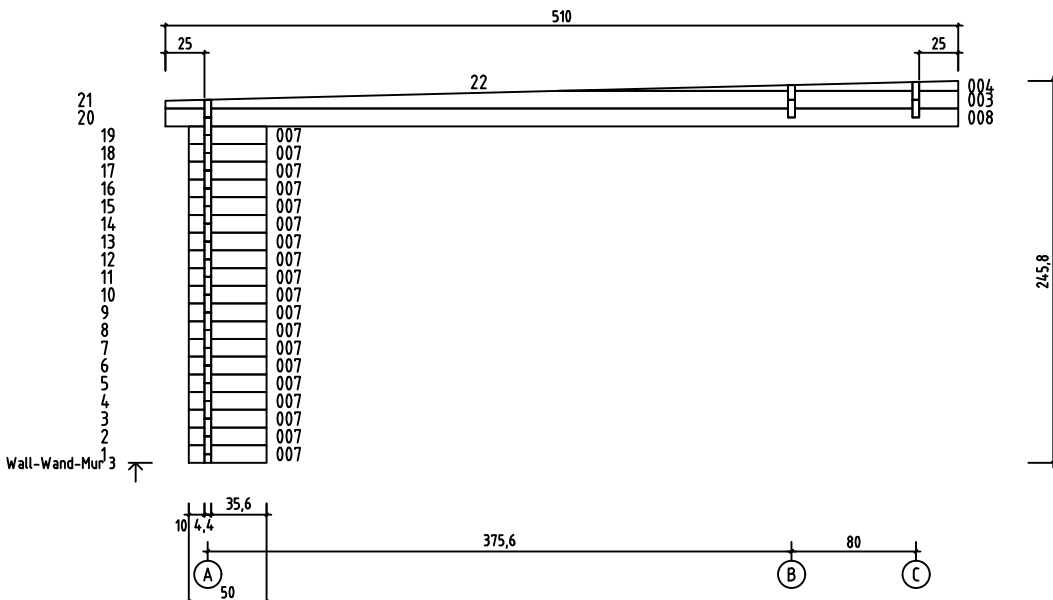
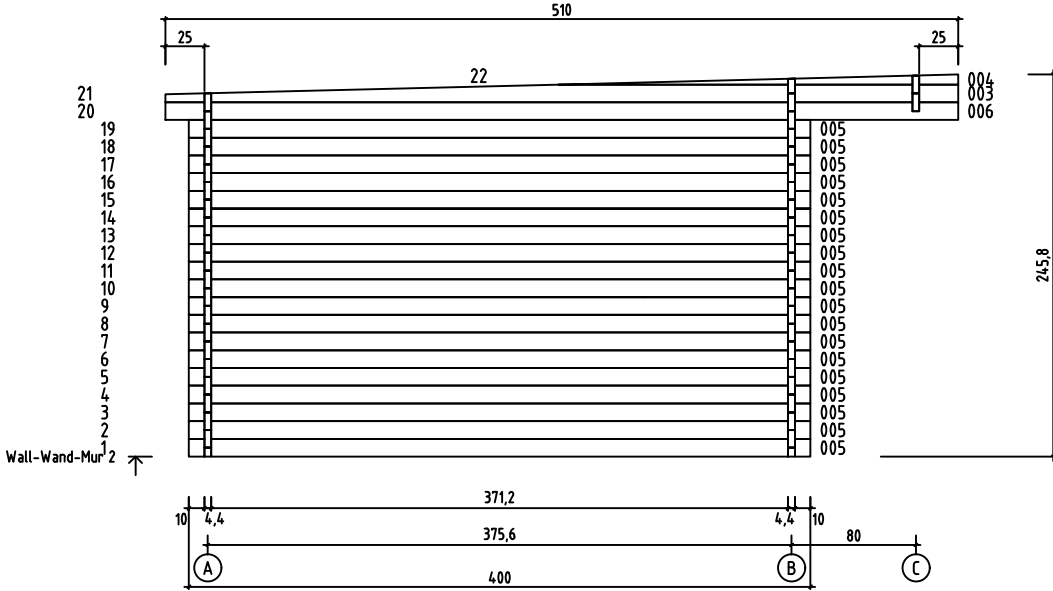
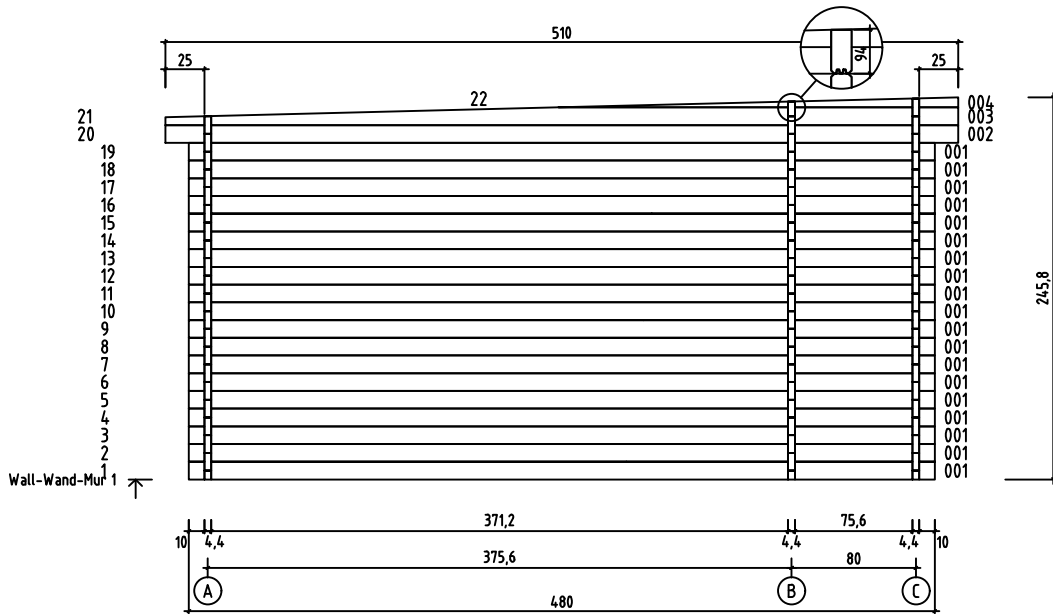
Art. Nr. 4421902

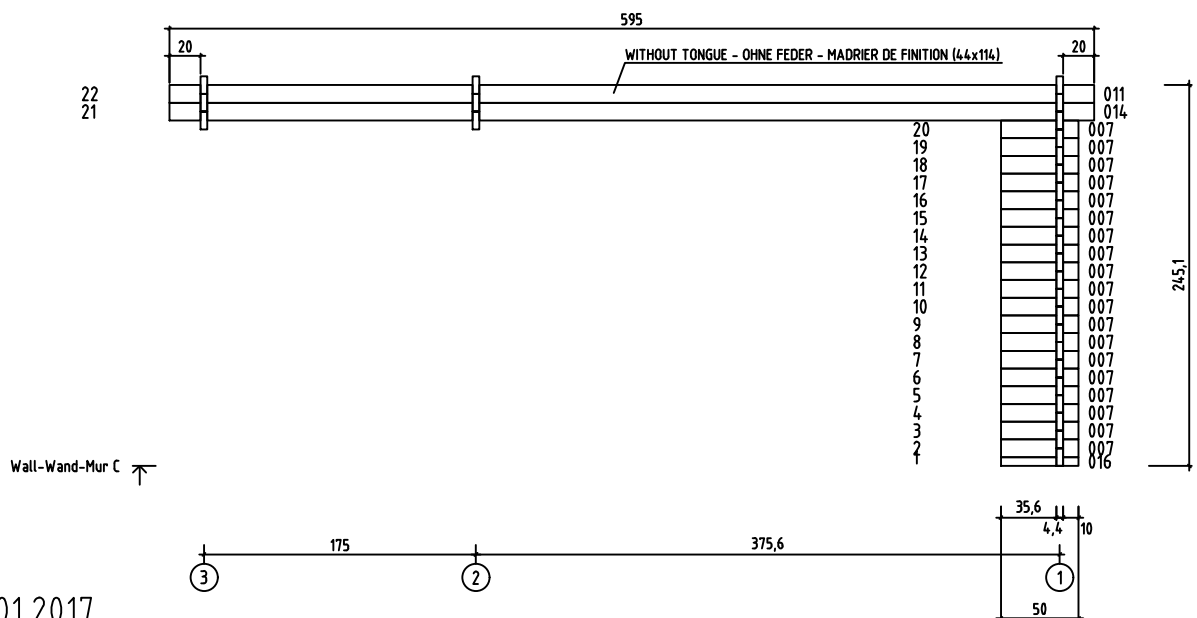


FLOOR BOARDS - FUSSBODENBRETTER - PLAN POSE PLANCHER  
TERRACE BOARDS - TERRASSENBRETTER - PLANCHER DE TERRASSE

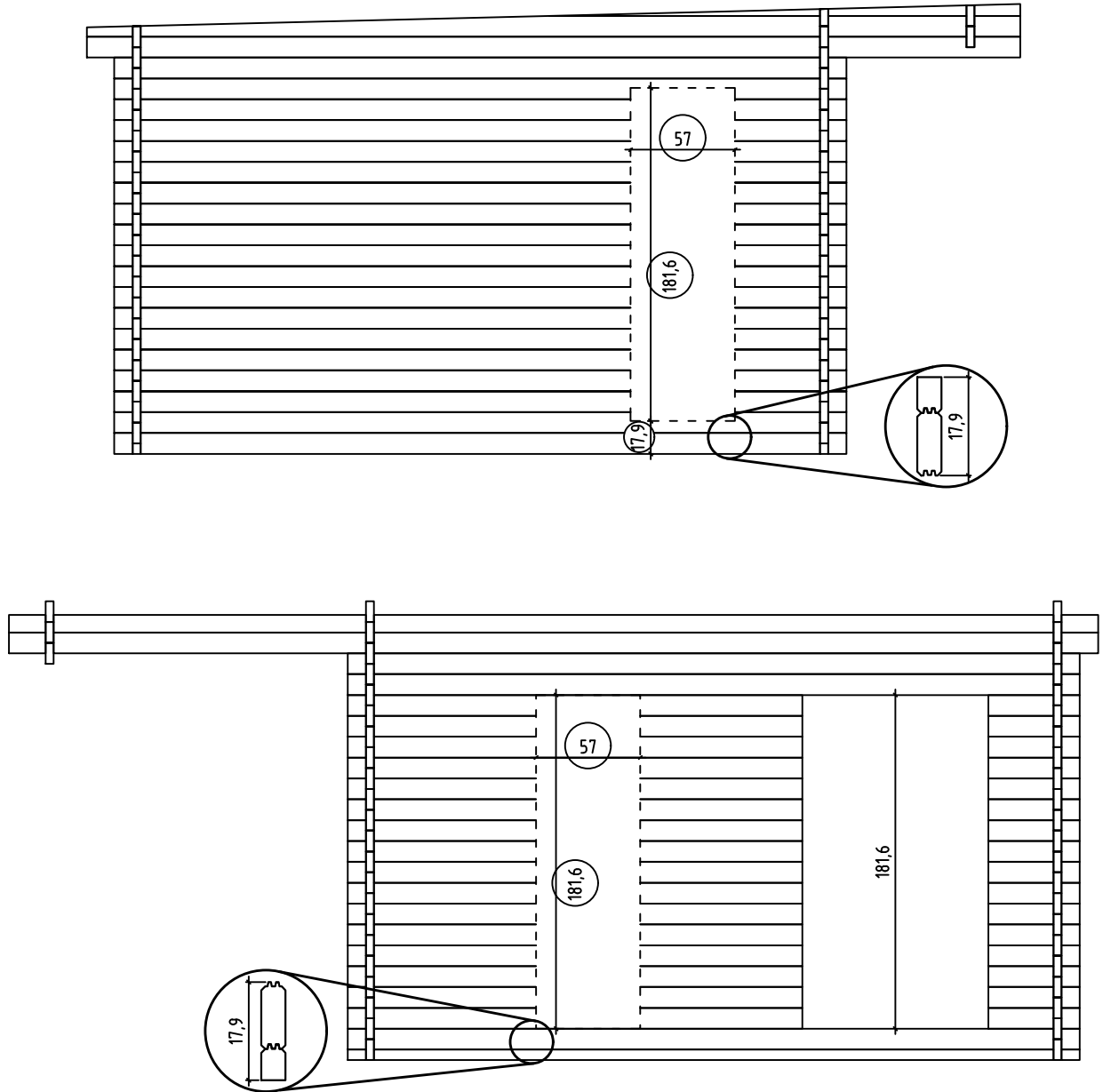




Art. Nr. 4421902



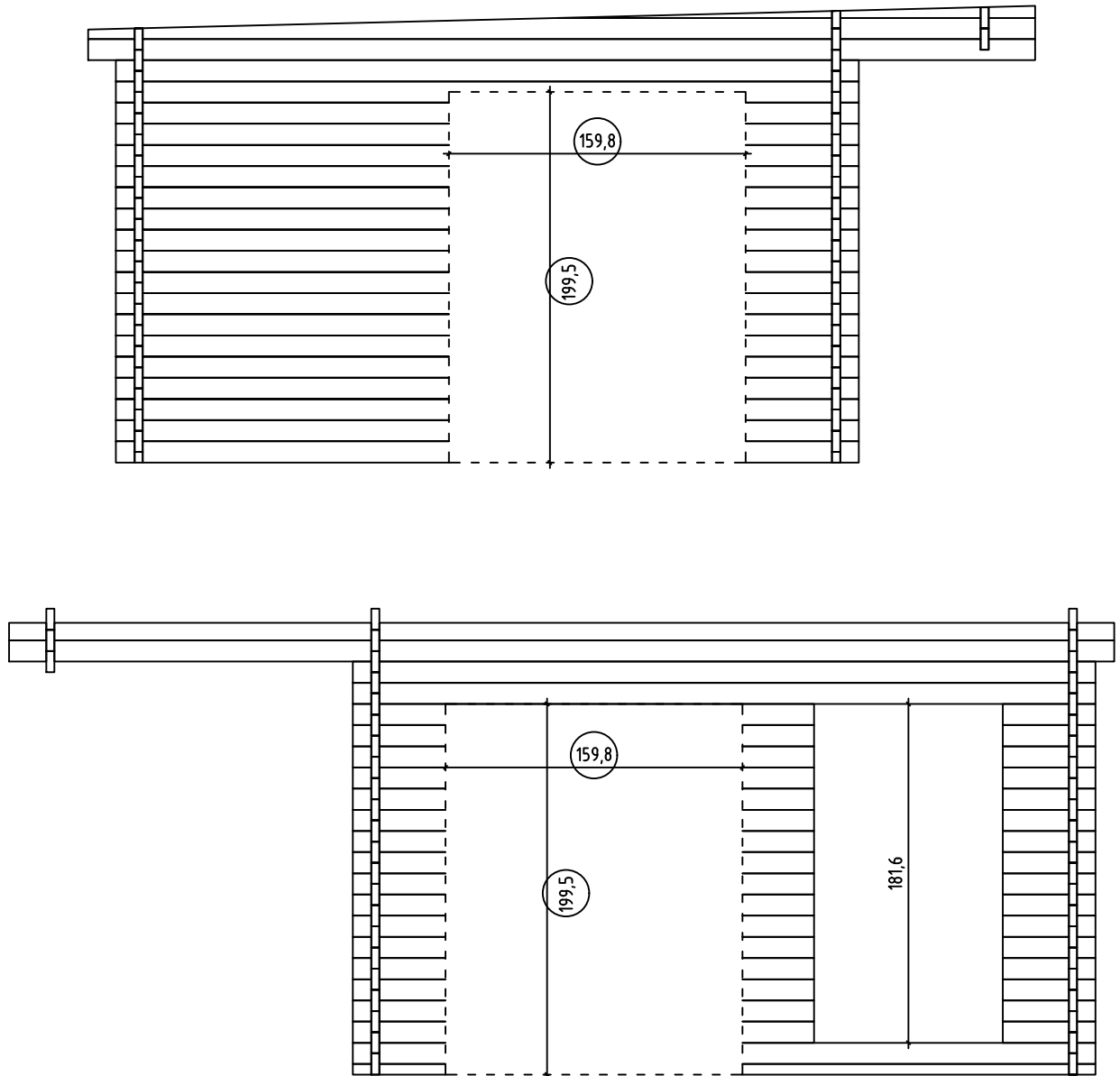




TWO SINGLE WINDOWS (56x178 CM) HAVE BEEN DELIVERED TOGETHER WITH THE BUILDING. YOU CAN CHOOSE THE LOCATION FOR THE WINDOWS BY YOURSELF BY CUTTING THE WALL LOGS AS SHOWN IN THE PICTURE (SEE THE DOTTED LINE).

IM LIEFERUMFANG SIND ZWEI EINZELFENSTER (56x178 CM) ENTHALTEN. WERKSSEITIG SIND HIERFÜR KEINE AUSSPARUNGEN VORGESEHEN SO DASS SIE DIE EXAKTEN POSITIONEN DER FENSTER SELBST WÄHLEN KÖNNEN. EINE ANLEITUNG HIERFÜR ENTNEHMEN SIE BITTE DER MONTAGEANLEITUNG (SIEHE BILD).

LES DEUX FENÊTRES SONT FOURNIES AVEC CET ABRI DU JARDIN. SELON VOTRE CONVENANCE, VOUS POUVEZ CHOISIR LA POSITION POUR CES FENÊTRES ET COUPER LES MADRIERS COMME MARQUE SUR L'IMAGE.



A DOUBLE DOOR (158.8x195.7 CM) HAS BEEN DELIVERED TOGETHER WITH THE BUILDING. YOU CAN CHOOSE THE LOCATION FOR THE DOOR BY YOURSELF BY CUTTING THE WALL LOGS AS SHOWN IN THE PICTURE (SEE THE DOTTED LINE).

IM LIEFERUMFANG IST EINE DOPPELTÜR (158.8x195.7 CM) ENTHALTEN. DAFÜR SIND ABER WERKSSEITIG KEINE AUSSPARUNGEN VORGESEHEN SO DASS SIE SOWOHL DOPPELTÜR INDIVIDUELL VERBAUEN KÖNNEN. EINE ANLEITUNG HIERFÜR ENTNEHMEN SIE BITTE DER MONTAGEANLEITUNG (SIEHE BILD).

VOUS POUVEZ POSITIONNER, SELON VOTRE CONVENANCE, LES OUVERTURES DE CHAQUE CÔTÉ OU À L'ARRIÈRE DU GARAGE. LE POSITIONNEMENT DE LA PORTE DE SERVICE NÉCESSITE LA DÉCOUPE PRÉALABLE DES MADRIERS. VEUILLEZ RESPECTER LES COTES DE DÉCOUPES DANS LES MADRIERS INDIQUÉES SUR LE SCHÉMA.

Art. Nr. 4421902

